

# Jakt.se Fiske.se Hund.se

NORDIC NETSTORES AKTIEBOLAG



ÅRSREDOVISNING 2019





# Snabba fakta

Nordic Netstores Aktiebolag  
Org.nr. 559009-5856

Bolaget ska – direkt eller indirekt genom dotterbolag – äga och driva jakt- fiske- hund- och fritidsbutiker, förmedla och sälja jakt- fiske- hund- och fritidsprodukter, äga och förvalta fast och lös egendom samt driva annan därmed förenlig verksamhet.

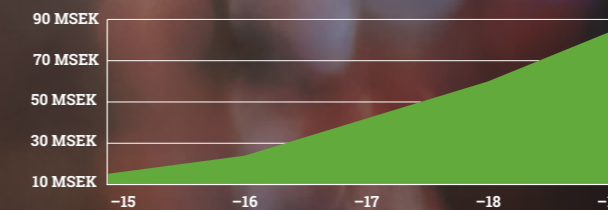
## Vapenaffär blev netstore

Under 2019 bytte företaget namn, från Norrländska Vapenaffären AB till Nordic Netstores AB. Det speglar bättre vår verksamhet på jakt.se, fiske.se och hund.se.

**Jakt.se**  
**Fiske.se**  
**Hund.se**

Nordic Netstores driver webbhandel via jakt.se, fiske.se och hund.se. Kundtjänst och leveransavdelning finns i butiken i Birsta utanför Sundsvall.

### Omsättning



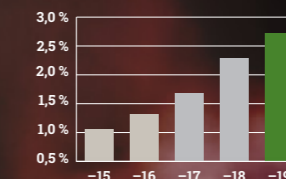
Omsättning i miljoner svenska kronor (MSEK).

### Kundnöjdhet



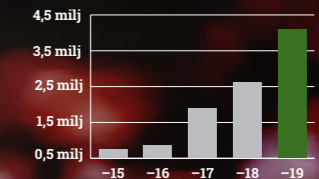
838 lämnade omdömen på webbshopen.

### Konvertering



Konverteringen ökade från 2,29 % till 2,73 % under 2019.

### Besökare



Antal besökare ökade med 1 480 000 personer under 2019.

	Ordrar	AOV (SEK)	Sålda artiklar
<b>2019</b>	<b>111 331</b>	<b>1 003</b>	<b>303 299</b>
2018	59 765	1 133	155 562
2017	31 722	1 567	78 144
2016	11 017	3 059	23 952
2015	7 684	3 120	18 239

NYCKELTAL	2019	2018	2017	2016	2015
Anställda	20	18	14	5	6
Omsättning (TKR)	84 035	59 949	41 904	24 053	14 737
Resultat före avskrivningar (TKR)	-1 122	-5 202	-2 242	281	846
Summa tillgångar (TKR)	29 031	31 871	22 321	12 930	7 727
Vinstmarginal	-1,5 %	-8,7 %	-5,8 %	1,1 %	5,5 %
Kassalikviditet	25 %	43 %	15 %	24 %	58 %
Soliditet	31 %	31 %	29 %	28 %	21 %

## Året som gått

Vi skickade dubbelt så många ordrar som året innan, omsättningen var nästan 85 miljoner kronor och tillväxten 40 procent. Riktningen är tydlig och målet att nå en omsättning på 100 miljoner kronor år 2020 ligger fast.





## Dubbelt så många ordrar för andra året i rad

När "business as usual" betyder att man hanterar dubbelt så många beställningar som året innan, då vet man att man är på rätt väg. Vi växte som en raket 2018, det fortsatte på samma sätt under 2019, och i skrivande stund pekar kurvan lika brant uppåt för 2020.

**FÖR TRE ÅR SEDAN** var Norrländska Vapenaffären AB en liten butik med en handfull anställda. I dag är vi 22 medarbetare som under 2019 skickade över 111 000 ordrar till kunder över hela Sverige. Under 2018 skickade vi knappt 60 000 och 2017 drygt 30 000.

Vi har alltså i det närmaste dubblat antalet beställningar två år i rad. Det är en styrkedemonstration som visar att organisationen vi har byggt upp under de senaste åren kan leverera enligt plan. Vi har lokaler, sortiment och rutiner för att växa med bibehållen kvalitet – och vi har medarbetare som delar och brinner för våra och våra kunders intressen.

Sedan februari 2018 är företaget kvalitets- och miljöcertifierat enligt ISO 90001 och ISO 14001. Det ger oss stabilitet och kontroll på allt från upphandlingar till leveranser och miljöarbete, vilket stärker vår konkurrenskraft.

Företagets namn är numera Nordic Netstores AB, vilket bättre speglar vår verksamhet på jakt.se, fiske.se och hund.se.

De senaste årens investeringar har gjort avtryck i resultatet. För 2018 gjorde företaget en förlust på 5,2 miljoner. För 2019 blev resultatet minus 1,2 miljoner. Tillväxten talar dock sitt tydliga språk: 40 procents ökning för företaget som helhet och 58 procents ökning för onlineverksamheten under 2019. Motsvarande tal till och med maj 2020 är 40 procent respektive 59 procent.

Omsättningen för de senaste två åren pekar lika tydligt uppåt: knappt 60 miljoner för 2018 och nästan 85 miljoner för 2019. Målet som vi har haft i tre år är alltså inom räckhåll: 100 miljoner i omsättning 2020.

Vi ses nästa år!

Anders Hansson, vd



VÅRT LÖFTE TILL DIG:

# Vi säljer bara produkter som vi själva är nöjda med

Nordic Netstores förser marknaden med kvalitetsprodukter inom jakt, fiske och hundägande till konkurrenskraftiga priser. Vi som jobbar här är jägare, fiskare och hundägare med höga krav och vi säljer enbart produkter som vi är nöjda med själva och kan rekommendera till andra.

**Målsättning**  
Nordic Netstores ska bli Sveriges ledande webbutik inom jakt, fiske och hundägande och omsätta över hundra miljoner kronor år 2020.

# E-handelssajter och varumärken



## Strategi

Rätt utbud, en plattform som möter användarnas krav på en bra webbutik, effektivt logistiksystem, snabb distribution och stort lager. Det är framgångsfaktorer som ska ta Nordic Netstores till målet. Nöjda kunder som återkommer och som rekommenderar oss för andra är en förutsättning för att vi ska lyckas.



## Om Nordic Netstores

Nordic Netstores säljer jakt-, fiske-, hund- och fritidsprodukter via jakt.se, fiske.se och hund.se. Företaget är ett av Sveriges ledande i branschen och har ett brett sortiment av kvalitetsprodukter till konkurrenskraftiga priser. Vi har stort fokus på enkelhet, snabba leveranser och att ge våra kunder den bästa servicen.

## Kvalitet och konkurrenskraft

Under 2018 blev företaget kvalitets- och miljöcertifierat enligt ISO 90001 och ISO 14001. Det ger stabilitet och kontroll på allt från upphandlingar till leveranser och miljöarbete, vilket stärker vår konkurrenskraft ytterligare.

## Historik

2019

Norrländska Vapenaffären AB byter namn till Nordic Netstores AB, vilket bättre speglar verksamheten på jakt.se, fiske.se och hund.se.

2017

Flytt till den nya butiken i Birsta, Norrlands största handelsområde. Lansering av fiske.se och hund.se. Kvalitets- och miljöcertifiering. René Köhler går in som ny delägare.

2016

Anders Hansson säljer 5 procent av aktierna i Norrländska Vapenaffären till Laulima AB.

2015

Anders Hansson köper ut övriga delägare i jakt.se, bildar ett nytt bolag och blir ensam ägare i Norrländska Vapenaffären som via jakt.se uteslutande satsar på försäljning via nätet.

2005

Rikard Gustavsson säljer Norrländska Vapenaffären och flyttar söderut.

1972

Rikard Gustavsson tar över Norrländska Vapenaffären och öppnar butik i Sundsvall.

2018

Kvalitets- och miljöcertifiering enligt ISO 90001 och ISO 14001.

2016

Anders Hansson säljer 49,9 procent av aktierna i Norrländska Vapenaffären till David Rönnberg, Klas Berggren, Mattias Hedström och Martin Larsson. David Rönnberg blir andra största ägare med 25 procent av aktieinnehavet.

2016

Norrländska Vapenaffären förvärvar PO:s Fiske.

2007

Anders Hansson köper Norrländska Vapenaffären och kompletterar därmed jakt.se med en fysisk butik.

2005

Anders Hansson startar nätbutiken jakt.se och registrerar domänen fiske.se.

1960-tal

Norrländska Vapenaffären öppnar som filial till anrika Småländska Vapen med Elis Sundström som ägare.





# Finansiella rapporter



# Förvaltningsberättelse

Årsredovisningen är upprättad i svenska kronor, SEK.

## Verksamheten

### Allmänt om verksamheten.

Verksamheten utgörs av försäljning av produkter för jakt, fiske och hund i butik samt online. Merparten av försäljningen sker online via e-handel på adresserna jakt.se, fiske.se och hund.se.

Bolaget är en av Sveriges ledande aktörer för försäljning av jaktprodukter online och siktar på att bli det även inom fiske och hund. Bolaget säljer kläder och utrustning från de flesta ledande varumärkena.

Norrländska Vapenaffären AB org nr 556176-6386 grundades redan 1972, ägarbyten har gjort att verksamheten numera bedrivs i detta bolag.

Försäljning sker huvudsakligen inom Sverige. Sortimentet omfattar cirka 18 000 olika produkter

som köps i huvudsak från svenska tillverkare och distributörer.

Bolagets ledord är bättre service, snabbare leveranser, trygghet och enkelhet.

Bolagets kunder älskar jakt, fiske, hundar och modernt friluftsliv. Vår målsättning är att ha ett genomtänkt sortiment och ett personligt bemötande för att hjälpa våra kunder att förverkliga sina drömmar oavsett drömmens omfattning.

Företaget har sitt säte i Sundsvall.

## Flerårsöversikt

TKR	2019	2018	2017	2016
Nettoomsättning	84 035	59 949	41 904	23 854
Resultat efter finansiella poster	-1 296	-8 703	-2 694	147
Soliditet (%)	31,2	31,2	28,6	28,4

För definitioner av nyckeltal, se Not 1 Redovisningsprinciper.

Utökningen av fiske.se samt hund.se under tidigare år samt ökad näthandel har bidragit till den ökade omsättningen.

## Förändringar i eget kapital

	Aktie- kapital	Överkurs- fond	Balanserat resultat	Årets resultat	Totalt
Belopp vid årets ingång	85 200	19 881 065	-1 305 972	-8 703 097	9 957 196
Fondemission	24 100		-24 100		0
Nyemission	600	599 400			600 000
Disposition enligt beslut av årets årsstämma:			-8 703 097	8 703 097	0
Fusionsresultat			-195 714		-195 714
Årets resultat				-1 295 962	-1 295 962
<b>Belopp vid årets utgång</b>	<b>109 900</b>	<b>20 480 465</b>	<b>-10 228 883</b>	<b>-1 295 962</b>	<b>9 065 520</b>

## Resultatdisposition

Styrelsen föreslår att till förfogande stående vinstmedel (kronor):

Ansamlad förlust	-10 228 883
Överkursfond	20 480 465
Årets förlust	-1 295 962
	<b>8 955 620</b>
Disponeras så att i ny räkning överföres	8 955 620
	<b>8 955 620</b>

Företagets resultat och ställning i övrigt framgår av efterföljande resultat- och balansräkning med noter.

# Resultaträkning

	Not	2019-01-01 2019-12-31	2018-01-01 2018-12-31
<b>Rörelseintäkter, lagerförändringar m.m.</b>			
Nettoomsättning		84 034 994	59 948 716
Övriga rörelseintäkter		451 589	373 644
<b>Summa rörelseintäkter, lagerförändringar m.m.</b>		<b>84 486 583</b>	<b>60 322 360</b>
<b>Rörelsekostnader</b>			
Handelsvaror		-66 369 216	-49 105 820
Övriga externa kostnader		-10 750 031	-8 956 223
Personalkostnader	2	-8 086 885	-7 077 717
Avskrivningar av materiella och immateriella anläggningstillgångar		-390 802	-357 137
Övriga rörelsekostnader		-12 122	-30 773
<b>Summa rörelsekostnader</b>		<b>-85 609 056</b>	<b>-65 527 670</b>
<b>Rörelseresultat</b>		<b>-1 122 473</b>	<b>-5 205 310</b>
<b>Finansiella poster</b>			
Nedskrivningar av finansiella anläggningstillgångar och kortfristiga placeringar		0	-3 250 000
Räntekostnader och liknande resultatposter		-173 489	-247 787
<b>Summa finansiella poster</b>		<b>-173 489</b>	<b>-3 497 787</b>
<b>Resultat efter finansiella poster</b>		<b>-1 295 962</b>	<b>-8 703 097</b>
<b>Resultat före skatt</b>		<b>-1 295 962</b>	<b>-8 703 097</b>
<b>Årets resultat</b>		<b>-1 295 962</b>	<b>-8 703 097</b>

# Balansräkning

## Tillgångar

	Not	2019-12-31	2018-12-31
<b>ANLÄGGNINGSTILLGÅNGAR</b>			
<b>Immateriella anläggningstillgångar</b>			
Koncessioner, patent, licenser, varumärken samt liknande rättigheter	3	170 478	229 478
<b>Summa immateriella anläggningstillgångar</b>		<b>170 478</b>	<b>229 478</b>
<b>Materiella anläggningstillgångar</b>			
Inventarier, verktyg och installationer	4	941 054	966 034
Förbättringsutgifter på annans fastighet	5	445 901	470 633
<b>Summa materiella anläggningstillgångar</b>		<b>1 386 955</b>	<b>1 436 667</b>
<b>Finansiella anläggningstillgångar</b>			
Andelar i koncernföretag	6, 7	0	0
Andelar i intresseföretag och gemensamt styrda företag	8, 9	16 300	16 300
<b>Summa finansiella anläggningstillgångar</b>		<b>16 300</b>	<b>16 300</b>
<b>Summa anläggningstillgångar</b>		<b>1 573 733</b>	<b>1 682 445</b>
<b>OMSÄTTNINGSTILLGÅNGAR</b>			
<b>Varulager m.m.</b>			
Färdiga varor och handelsvaror		22 390 736	20 441 140
Förskott till leverantörer		155 437	258 437
<b>Summa varulager</b>		<b>22 546 173</b>	<b>20 699 577</b>
<b>Kortfristiga fordringar</b>			
Kundfordringar		1 142 547	1 147 859
Fordringar hos koncernföretag		0	100 000
Övriga fordringar		651 478	133 049
Förutbetalda kostnader och upplupna intäkter		592 770	652 363
<b>Summa kortfristiga fordringar</b>		<b>2 386 795</b>	<b>2 033 271</b>
<b>Kassa och bank</b>			
Kassa och bank		2 524 461	7 455 559
<b>Summa kassa och bank</b>		<b>2 524 461</b>	<b>7 455 559</b>
<b>Summa omsättningstillgångar</b>		<b>27 457 429</b>	<b>30 188 407</b>
<b>SUMMA TILLGÅNGAR</b>		<b>29 031 162</b>	<b>31 870 852</b>



# Balansräkning

## Eget kapital och skulder

EGET KAPITAL	2019-12-31	2018-12-31
<b>Bundet eget kapital</b>		
Aktiekapital	109 900	73 700
Ej registrerat aktiekapital	0	11 500
<b>Summa bundet eget kapital</b>	109 900	85 200
<b>Fritt eget kapital</b>		
Överkursfond	20 480 465	19 881 065
Balanserat resultat	-10 228 883	-1 305 972
Årets resultat	-1 295 962	-8 703 097
<b>Summa fritt eget kapital</b>	8 955 620	9 871 996
<b>Summa eget kapital</b>	9 065 520	9 957 196
<b>KORTFRISTIGA SKULDER</b>		
Övriga skulder till kreditinstitut	0	816 653
Förskott från kunder	37 415	188 039
Leverantörsskulder	15 797 929	18 783 352
Övriga skulder	3 034 161	1 142 186
Upplupna kostnader och förutbetalda intäkter	1 096 137	983 426
<b>Summa kortfristiga skulder</b>	19 965 642	21 913 656
<b>SUMMA EGET KAPITAL OCH SKULDER</b>	<b>29 031 162</b>	<b>31 870 852</b>

# Noter

## NOT 1. REDOVISNINGSPRINCIPER

### Allmänna upplysningar

Årsredovisningen är upprättad i enlighet med årsredovisningslagen och Bokföringsnämndens allmänna råd (BFNAR 2016:10) om årsredovisning i mindre företag.

Bolaget har räkenskapsåret 2019 omklassificerat fraktkostnaderna som tidigare legat under övriga externa kostnader till att nu ingå under Handelsvaror. Även jämförelseåret 2018 är ändrat.

### Avskrivning

Tillämpade avskrivningstider:

Immateriella anläggningstillgångar

Inventarier, verktyg och installationer 5 år

Förbättringsutgifter på annans fastighet 20 år

### Nyckeltalsdefinitioner

#### Nettoomsättning

Rörelsens huvudintäkter, fakturerade kostnader, sidointäkter samt intäktskorrigeringar.

#### Resultat efter finansiella poster

Resultat efter finansiella intäkter och kostnader men före bokslutsdispositioner och skatter.

#### Soliditet (%)

Justerat eget kapital (eget kapital och obeskattade reserver med avdrag för uppskjuten skatt) i procent av balansomslutning.

## NOT 2. MEDELANTALET ANSTÄLLDA

	2019	2018
Medelantalet anställda	17	15

## NOT 3. KONCESSIONER, PATENT, LICENSER, VARUMÄRKEN SAMT LIKNANDE RÄTTIGHETER

	2019-12-31	2018-12-31
Ingående anskaffningsvärden	295 000	160 000
Inköp		135 000
Utgående ackumulerade anskaffningsvärden	295 000	295 000
Ingående avskrivningar	-65 522	-15 868
Årets avskrivningar	-59 000	-49 654
Utgående ackumulerade avskrivningar	-124 522	-65 522
Utgående redovisat värde	170 478	229 478



<b>NOT 4. INVENTARIER, VERKTYG OCH INSTALLATIONER</b>	<b>2019-12-31</b>	<b>2018-12-31</b>
Ingående anskaffningsvärden	1 456 480	1 448 208
Inköp	282 090	49 272
Försäljningar/utrangeringar		-41 000
Utgående ackumulerade anskaffningsvärden	1 738 570	1 456 480
Ingående avskrivningar	-490 446	-216 986
Försäljningar/utrangeringar		13 098
Årets avskrivningar	-307 070	-286 558
Utgående ackumulerade avskrivningar	-797 516	-490 446
Utgående redovisat värde	941 054	966 034

<b>NOT 5. FÖRBÄTTRINGSUTGIFTER PÅ ANNANS FASTIGHET</b>	<b>2019-12-31</b>	<b>2018-12-31</b>
Ingående anskaffningsvärden	494 731	379 741
Inköp		114 990
Utgående ackumulerade anskaffningsvärden	494 731	494 731
Ingående avskrivningar	-24 098	-3 173
Årets avskrivningar	-24 732	-20 925
Utgående ackumulerade avskrivningar	-48 830	-24 098
Utgående redovisat värde	445 901	470 633

<b>NOT 6. ANDELAR I KONCERNFÖRETAG</b>	<b>2019-12-31</b>	<b>2018-12-31</b>
Ingående anskaffningsvärden	3 250 000	3 250 000
Fusion	-3 250 000	
Utgående ackumulerade anskaffningsvärden	0	3 250 000
Ingående nedskrivningar	-3 250 000	
Årets nedskrivningar		-3 250 000
Fusion	3 250 000	
Utgående ackumulerade nedskrivningar	0	-3 250 000
Utgående redovisat värde	0	0

<b>NOT 7. SPECIFIKATION ANDELAR KONCERNFÖRETAG</b>	<b>Org.nr</b>	<b>Säte</b>
P-O Lagerborg & H Selander Aktiebolag	556378-8537	Sundsvall

<b>NOT 8. ANDELAR I INTRESSEFÖRETAG OCH GEMENSAMT STYRDA FÖRETAG</b>	<b>2019-12-31</b>	<b>2018-12-31</b>
Ingående anskaffningsvärden	16 300	16 300
Utgående ackumulerade anskaffningsvärden	16 300	16 300
Utgående redovisat värde	16 300	16 300

<b>NOT 9. SPECIFIKATION ANDELAR I INTRESSEFÖRETAG OCH GEMENSAMT STYRDA FÖRETAG</b>				
<b>Namn</b>	<b>Org.nr</b>	<b>Kapitalandel</b>	<b>Antal andelar</b>	<b>Bokfört värde</b>
Villmarkskongen AS	915 548 032	50 %	50	16 300

**NOT 10. VÄSENTLIGA HÄNDELSER EFTER RÄKENSKAPSÅRETS SLUT**

Styrelsen bedömer att utbrottet av viruset Covid-19 skulle kunna få en negativ effekt på företagets resultat på nya året, men att styrelsen i dagsläget inte kan bedöma hur stor. Styrelsen följer aktivt utvecklingen och vidtar löpande åtgärder för att begränsa effekten.

**NOT 11. EVENTUALFÖRPLIKTELSE**

Företaget har inte identifierat några eventalförpliktelser.

<b>NOT 12. STÄLLDA SÄKERHETER</b>	<b>2019-12-31</b>	<b>2018-12-31</b>
Företagsinteckning	6 639 000	6 639 000
Andra ställda säkerheter		3 250 000
	6 639 000	9 889 000

Sundsvall 2020-06-30

Daniel Hörnqvist  
Ordförande

Klas Berggren

René Köhler

Mathias Hedström

Martin Larsson


Anders Hansson  
Verkställande direktör

Vår revisionsberättelse har lämnats 2020-06-30.  
Grant Thornton Sweden AB

Esko Ruusila  
Auktoriserad revisor



## Ledamöter i styrelsen



### ANDERS HANSSON

**Funktion:** Styrelseledamot, VD.  
**Född:** 1976.  
**Ledamot sedan:** 2015.  
**Erfarenhet:** Grundare av jakt.se.  
**Övriga uppdrag:** Styrelseledamot i P-O Lagerborg & H Selander AB.



### DANIEL HÖRNQVIST

**Funktion:** Styrelseordförande.  
**Född:** 1985.  
**Ledamot sedan:** 2017.  
**Erfarenhet:** VD Addnature AB, Styrelseledamot Frank Dandy.  
**Övriga uppdrag:** CDO Frank Dandy AB.



### KLAS BERGGREN

**Funktion:** Styrelseledamot.  
**Född:** 1971.  
**Ledamot sedan:** 2016.  
**Erfarenhet:** Grundare av Addnature AB.  
**Övriga uppdrag:** Styrelseledamot i Cama Gruppen AB.



### MARTIN LARSSON

**Funktion:** Styrelseledamot.  
**Född:** 1969.  
**Ledamot sedan:** 2016.  
**Erfarenhet:** Grundare av Addnature AB.  
**Övriga uppdrag:** Styrelseledamot i Cama Gruppen AB.



### MATTIAS HEDSTRÖM

**Funktion:** Styrelseledamot.  
**Född:** 1969.  
**Ledamot sedan:** 2016.  
**Erfarenhet:** Grundare av Addnature AB.  
**Övriga uppdrag:** Styrelseledamot i Cama Gruppen AB.



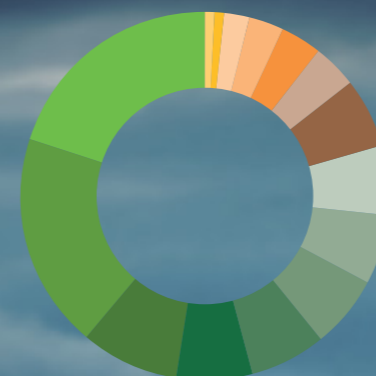
### RENÉ MARIUS KÖHLER

**Funktion:** Styrelseledamot.  
**Född:** 1982.  
**Ledamot sedan:** 2017.  
**Erfarenhet:** CEO and founder Internetstores GmbH.  
**Övriga uppdrag:** CEO Koehler Group Holding GmbH, Chairman of board Internetstores GmbH.

## Aktien och ägare

Nordic Netstores AB är ett privatägt aktiebolag med 1 099 000 aktier.

### Ägarfördelning



- Anders Hansson 20,00 %
- Rene Köhler 18,82 %
- David Rönnberg 8,56 %
- Daniel Hörnqvist 6,67 %
- Mikael Gottschlich 6,58 %
- Moberigo Invest AB 6,32 %
- Martin Larsson 6,11 %
- Klas Berggren 6,11 %
- Mathias Hedström 6,11 %
- Laulima AB 3,95 %
- Tillman / Arnhult 3,64 %
- Andreas Andersson 3,23 %
- Nordica Life 2,08 %
- H. Olofsson Invest AB 0,91 %
- Luleå Stormarknad AB 0,91 %

## Certifieringar



Kundomdöme: 4,4 / 5



Av Polisen godkänd vapenhandel



**PRODUKTION**  
 Frosting Kommunikationsbyrå

**BILDER**  
 Seeland International A/S  
 Adobe Stock





**NORDIC  
NETSTORES  
AKTIEBOLAG**

**Jakt.se Fiske.se Hund.se**

Nordic Netstores Aktiebolag, Norra Förmansvägen 22, 863 41 Sundsvall.  
Tel: 060-15 29 00. E-post: kontakt@jakt.se Org.nr.: 559009-5856.